

Saiba como fazer o **cadastro de reprodução** do seu rebanho no **inLida**

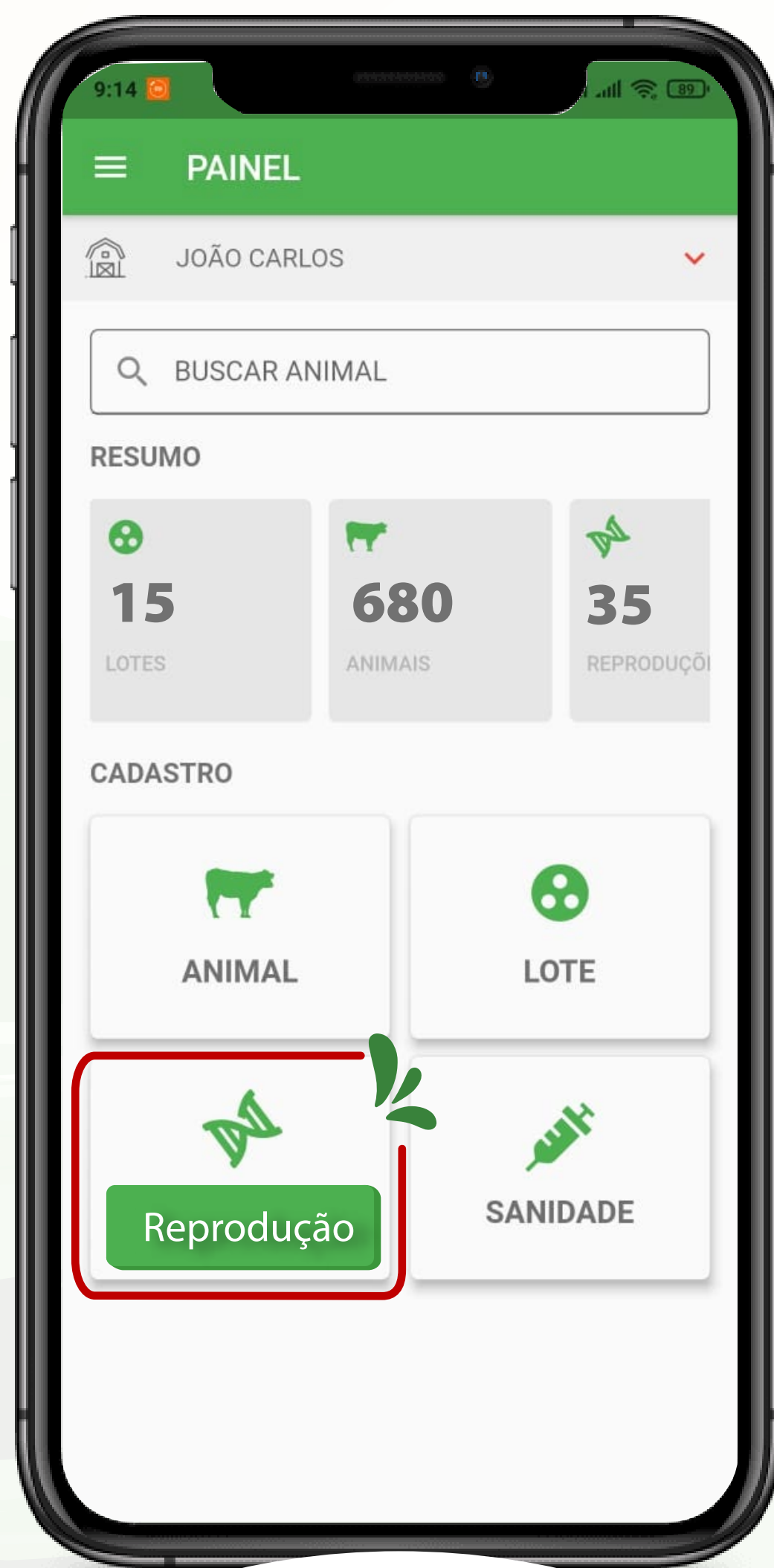


Apoio:



01

Entre no aplicativo, clique em:
reprodução.




Apoio:



02

Você consegue adicionar:
inseminação e escolher entre cadastrar
animal ou por **lote** e salvar.



9:14

← ADICIONAR REPRODUÇÃO

INSEMINAÇÃO MONTA NATURAL

ANIMAL LOTE

Matriz *

Data da inseminação *

Reprodutor *

Inseminador

Observações

⚠

Antes de finalizar,
**não se esqueça
de salvar.**

SALVAR



ADICIONAR REPRODUÇÃO

INSEMINAÇÃO MONTA NATURAL

ANIMAL LOTE

Matriz *

Data da inseminação *

Apoio:

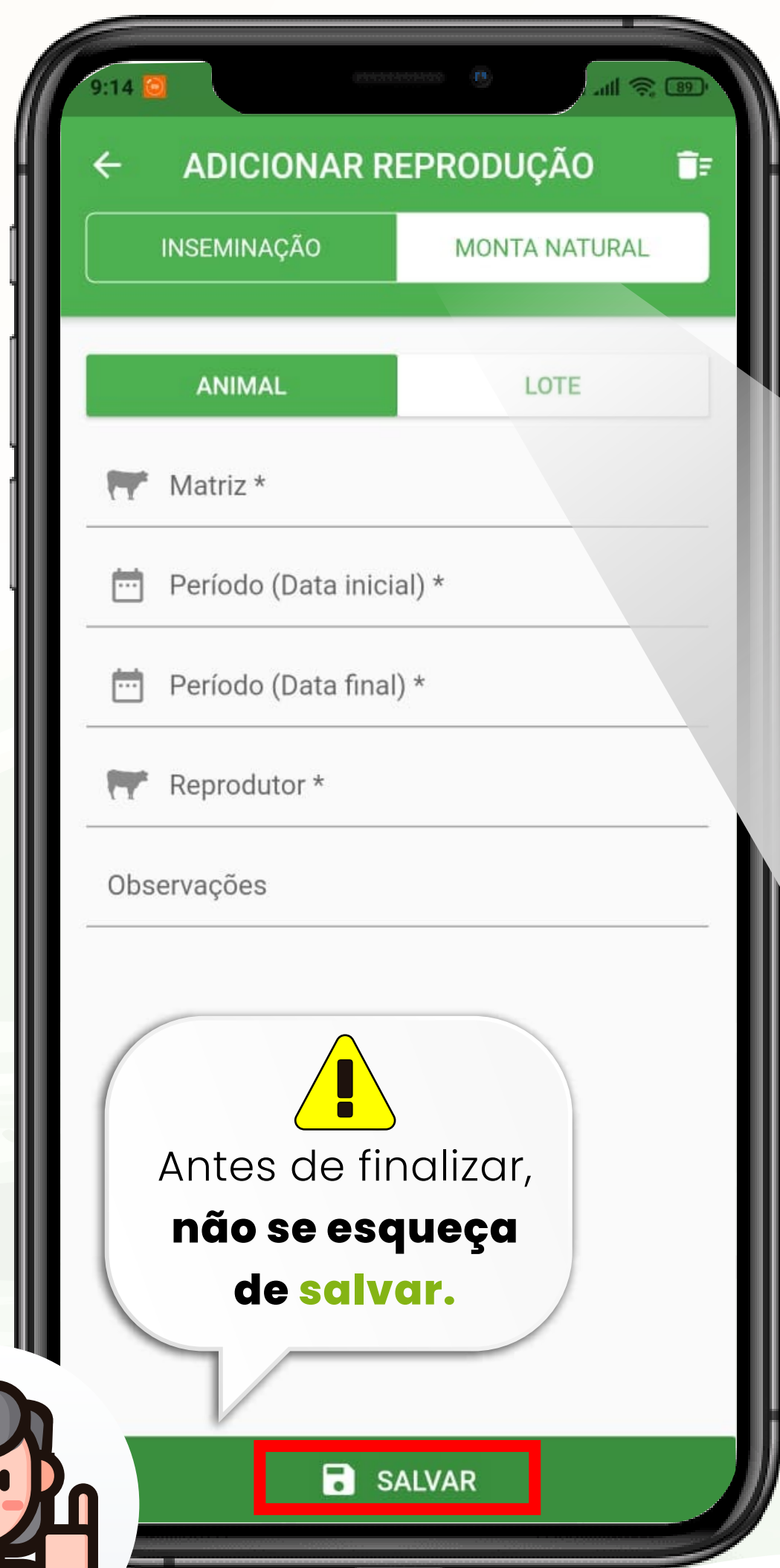


Uma marca DSM



03

Você consegue adicionar: **monta natural**
e escolher entre cadastrar **animal** ou por **lote**.



9:14

← ADICIONAR REPRODUÇÃO

INSEMINAÇÃO MONTA NATURAL

ANIMAL LOTE

Matriz *

Período (Data inicial) *

Período (Data final) *

Reprodutor *

Observações

⚠

Antes de finalizar,
**não se esqueça
de salvar.**

SALVAR



Apoio:

